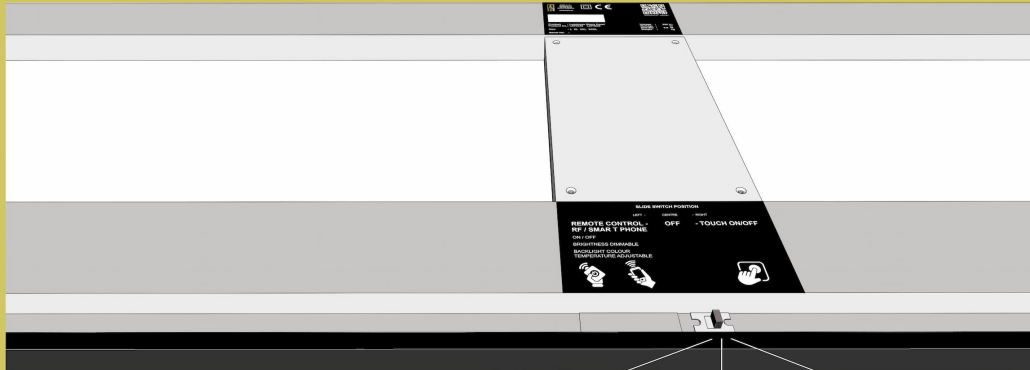


OVLÁDÁNÍ SVÍTÍCIHO KAMENNÉHO PANELU ANEW STYLE PRO VERZI BASIC A DELUXE

PŘEPÍNÁNÍ OVLÁDÁNÍ

Třípolohovým přepínačem uprostřed zadní, delší strany rámu svítícího kamenného panelu lze přepínat mezi dvěma způsoby ovládání:



Ovládání RF dálkovým ovladačem nebo chytrým telefonem

Vypnuto


Dotykové ovládání



DOTYKOVÉ OVLÁDÁNÍ

Dotykové ovládání svítícího kamenného panelu, je aktivní ve vyznačeném místě, vedle loga **ANEW STYLE**, umístěném uprostřed delšího okraje svítícího kamenného panelu.

**Při ovládání dotykem, je zadní podsvícení neaktivní.*



OVLÁDÁNÍ RF DÁLKOVÝM OVLADAČEM

TLAČÍTKO "ON"

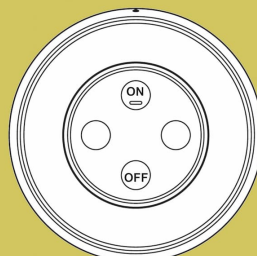
LEVÉ TLAČÍTKO

Po stlačení tlačítka je možno po dobu 5s regulovat osvětlení dotykem skleněné plochy ovladače:

Stisknutí 1x
Regulace podsvětlení kamenného panelu a zadního podsvícení současně (min. vlevo, max. vpravo).

Stisknutí 2x
Změna intenzity zadního, ambientního podsvícení (min. vlevo, max. vpravo).

Zapnutí svítícího kamenného panelu, regulace osvětlení dotykem skleněné plochy ovladače.



TLAČÍTKO "OFF"

Vypnutí svítícího kamenného panelu.

PRAVÉ TLAČÍTKO

Po stlačení tlačítka je možno po dobu 5s regulovat osvětlení dotykem skleněné plochy ovladače:

Stisknutí 1x
Změna teploty zadního, ambientního podsvícení (1800K vlevo, 6500K vpravo).

Stisknutí 2x
změna intenzity podsvětlení kamenného panelu (max. na modré barvě).



OVLÁDÁNÍ CHYTRÝM TELEFONEM

Svítilný kamenný panel lze ovládat chytrým telefonem po stažení a nainstalování aplikace Tuya Smart z Google Play nebo App Store nebo naskenováním QR kódu.

